




Nota:

Valor:

ass. Prof.

Turma:

Tous les mots en dessous des pointillés sont des parties du corps. Découpez-les puis collez-les dans les bons rectangles autour du petit garçon. À vos ciseaux !



la tête	le pied	la main	l'oreille
les cheveux	le cou	l'oeil	le bras
le nez	les doigts	la bouche	la jambe






Nota:

Valor:

ass. Prof.

Turma:

Quel temps fait-il?

		
_____	_____	_____
	<div data-bbox="587 1032 874 1473" style="border: 1px solid black; padding: 5px;"> <p>il neige il pleut il fait chaud il fait froid il fait beau il y a du vent il y a du soleil il y a des nuages</p> </div>	
_____	_____	_____
		
_____	_____	_____



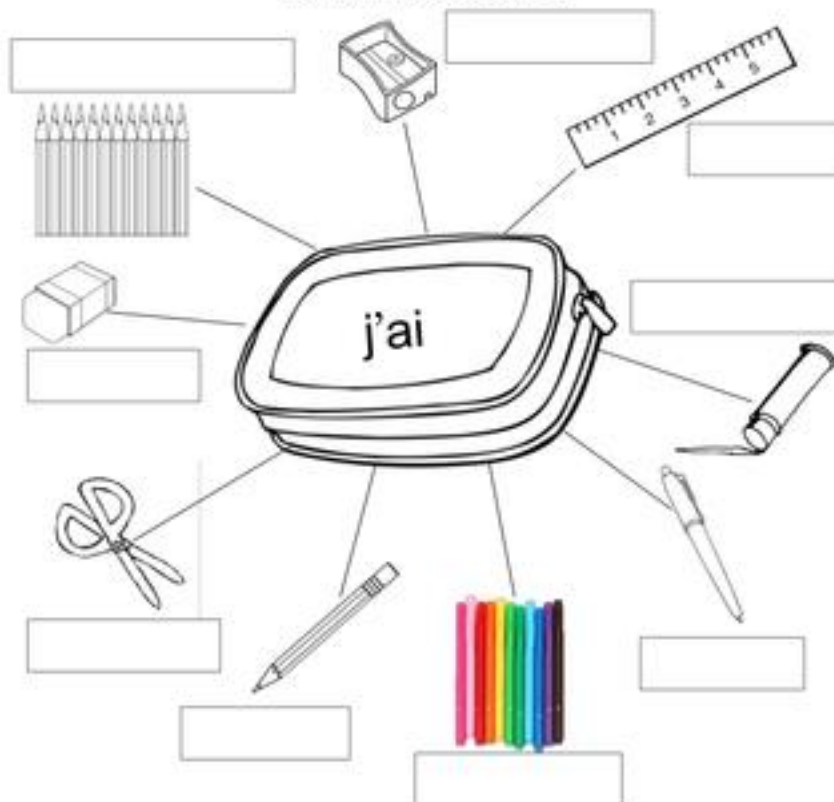
Nota:

Valor:

ass. Prof.

Turma:

Dans ma trousse



un stylo un crayon un bâton de colle un taille-crayon

une règle une gomme

des feutres des crayons de couleur des ciseaux