


## Jogar e Movimentar

Para jogar este jogo, você precisará imprimir, pelo menos, as duas últimas folhas. Uma referente ao dado (caso tenha um dado em casa, poderá usá-lo) e a outra para criar novas possibilidades do jogo.


Vamos jogar?

Jogue o dado e veja na imagem abaixo (em maior tamanho no final) o número que corresponde ao que caiu no dado. Você deverá realizar as posições de acordo com esse número.



Jogue quantas vezes quiser e com quem quiser.






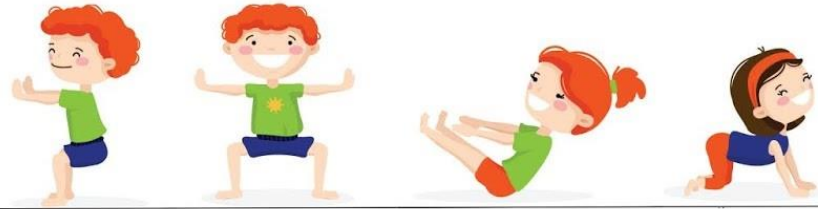

Na última imagem, temos uma folha igual a imagem acima, mas em branco, para que você crie novas possibilidades de posições e movimentos. Use sua criatividade.









Filmem ou tirem fotos das posições e movimentos e envie para mim no email [FERNANDAMARQUES.C.S@HOTMAIL.COM](mailto:FERNANDAMARQUES.C.S@HOTMAIL.COM). Gostaria muito de vê-los realizando a atividade.

Boa atividade e diversão!

# JOGAR E MOVIMENTAR



# JOGAR E MOVIMENTAR



RECORTAR E MONTAR

